



SCHEDULE DTA HUB PORT

IMPORTAÇÃO E EXPORTAÇÃO

junho/2026

Juntos somos mais fortes



DEADLINE E CARREGAMENTO IMPORTAÇÃO - PROGRAMAÇÃO BANDEIRANTES DEICMAR

SCHEDULE IMPORTAÇÃO

DEAD LINE E CARREGAMENTOS

DESTINOS	ORIGEM • SANTOS	SAÍDAS	DEAD-LINE DOCUMENTAL		CARREGAMENTO	CHEGADA
	SUAPE	QUINZENAL	3ª FEIRA	ATÉ 12h00	5ª FEIRA	2ª FEIRA
	SALVADOR	QUINZENAL	3ª FEIRA	ATÉ 12h00	5ª FEIRA	2ª FEIRA
	VITÓRIA	SEMANAL	4ª FEIRA	ATÉ 12h00	6ª FEIRA	2ª FEIRA
	RIO DE JANEIRO	SEMANAL	6ª FEIRA	ATÉ 12h00	3ª FEIRA	4ª FEIRA
	SÃO JOSÉ DOS PINHAIS	SEMANAL	5ª FEIRA	ATÉ 12h00	2ª FEIRA	3ª FEIRA
	CANOAS	1ª SAÍDA	2ª FEIRA	ATÉ 12h00	4ª FEIRA	6ª FEIRA
		2ª SAÍDA	4ª FEIRA	ATÉ 12h00	6ª FEIRA	2ª FEIRA
	NOVO HAMBURGO	1ª SAÍDA	2ª FEIRA	ATÉ 12h00	4ª FEIRA	6ª FEIRA
		2ª SAÍDA	4ª FEIRA	ATÉ 12h00	6ª FEIRA	2ª FEIRA
	ITAJAÍ	SEMANAL	5ª FEIRA	ATÉ 12h00	2ª FEIRA	4ª FEIRA
	VARGINHA	SEMANAL	5ª FEIRA	ATÉ 12h00	2ª FEIRA	3ª FEIRA
	BETIM	1ª SAÍDA	6ª FEIRA	ATÉ 12h00	3ª FEIRA	4ª FEIRA
		2ª SAÍDA	3ª FEIRA	ATÉ 12h00	5ª FEIRA	6ª FEIRA
	POUSO ALEGRE	SEMANAL	5ª FEIRA	ATÉ 12h00	2ª FEIRA	3ª FEIRA
	CONFINS	SEMANAL	5ª FEIRA	ATÉ 12h00	2ª FEIRA	3ª FEIRA

- Dead-line Documental -> Até às 12h00 -> 48h antes do carregamento
- Assim que a DTA for registrada, a Taxa Hub será enviada automaticamente aos e-mails cadastrados na proposta.
- Deadline Pagamento -> Deadline 12h00 -> 24h antes do carregamento.

Juntos somos mais fortes



TERMINAIS DE RECEBIMENTOS DE CARGAS - IMPORTAÇÃO

SUAPE / PE

SUPORTE LOG TERMINAL

-  Rodovia PE 60 S/N - GLEBA G - Bairro Engenho Califórnia - Cidade Ipojuca - PE - CEP 55.590-000
-  (81) 3366-4190 | (81) 99422-8889 | (81) 98989-6583
(11) 96448-1972 | (92) 99247-8128 | (34) 3228-9580
-  atendimento.suape@supplog.com
alexandre.santos@supplog.com
luiz.andrade@supplog.com
mhaysa.gomes@supplog.com
kairo.rodrigues@supplog.com

SALVADOR / BA

INTERMARITIMA PORTOS E LOGISTICA S/A

-  Av. Oscar Pontes S/N - Complemento PORTO DE SALVADOR - Bairro Comércio - CEP 40.460-130
-  Nivea Rosa (71) 2202-5532 | (71) 99165-5927
(71) 3879-9730 | (71) 2202-5595
-  cal@intermaritima.com.br
nivea@intermaritima.com.br
railton@intermaritima.com.br




VITÓRIA / ES

GDL TRANSPORTES E ARMAZÉNS GERAIS S.A

-  Rodovia Governador Mário Covas, nº 256 - I 280 Norte Contorno / Padre Matias - Cariacica - ES Cep: 29157-100
-  (27) 2121-2413 | (27) 2122-2400 R. 2439 | (27) 98125-9183
-  Paulo Yin - paulo.yin@gdllogistica.com.br
(IMO) farmaceutico@gdllogistica.com.br
(OP) transito@gdllogistica.com.br




RIO DE JANEIRO / RJ

ICTSI RIO BRASIL 1

-  Av. Rio de Janeiro, S/N - Caju Rio de Janeiro - RJ - CEP 20931-675
-  (21) 3003-1778 | (21) 3090-2525
-  (IMO E OP.) rc.rio@ictsirio.com | mast@ictsirio.com




SÃO JOSÉ DOS PINHAIS / PR

PORTO SECO SÃO JOSÉ DOS PINHAIS - MULTILOG

-  R. João Zarpelon, 800 - Costeira - S. José dos Pinhais Paraná - PR - CEP 83015-210
-  (41) 99697-0750
-  Aline Brunelli - aline.brunelli@multilog.com.br

CANOAS / RS

EADI BAGERS

-  AV. Getúlio Vargas - 2201 Canoas - RS - CEP 92010-011
-  (51) 3425-7025 | (51) 3425-7000 | (51) 3425-7026
(51) 3425-7098
-  Carlos Arnez - carlos.arnez@bagergs.com.br
(IMO e OP) bagergs_armazem_3@bagergs.com.br
(IMO) bagergs_comercial@bagergs.com.br



TERMINAIS DE RECEBIMENTOS DE CARGAS - IMPORTAÇÃO

NOVO HAMBURGO / RS

MULTI ARMAZÉNS LTDA.

 Rua Guia Lopes, 1701 - Bairro Rondônia
Novo Hamburgo - RS - CEP 93410-340

 (51) 2126-4939 | (51) 2126-4932

 Ramon Arnold - ramon.arnold@multiarmazens.com.br
(IMO) comercial@multiarmazens.com.br
(OP) importacao@multiarmazens.com.br

ITAJAÍ / SC

CLIA MULTILOG - ITAJAÍ

 Rodovia Deputado Antonio Heil, 4999 - Itaipava
Itajaí - SC - CEP 88316-003


 (41) 9697-0750

 Aline Brunelli - aline.brunelli@multilog.com.br

CONFINES / MG

BH AIRPORT

Concessionária do Aeroporto Internacional de Confins S/A


 Rodovia LMG-800, km 7,9
Confins - MG - CEP 33-500-900

 (31) 9290-1412 | (31) 9877-8061

 Caroline Reis - caroline.reis@bh-airport.com.br
Izabella Rezende - izabella.rezende@bh-airport.com.br
(IMO) Roni Silva - ronivilson.silva@bh-airport.com.br

VARGINHA / MG

PORTO SECO SUL DE MINAS

 Rua Citlog, nº 333 - Aeroporto - Varginha - MG
CEP 37031-090

 (35) 3219-1215 | (35) 3219-1201 | (35) 3219-1221

 Juliana Brito - juliana.brito@portosecosulminas.com.br
portoseco@portosecosulminas.com.br
(IMO) farmaceutico@portosecosuldeminas.com.br
(OP) operacional@portosecosulminas.com.br
(OP) alfandegado@portosecosulminas.com.br

BETIM / MG

TORA RECINTOS ALFANDEGADOS - CLIA

 Rodovia Fernão Dias, BR-381, km 490
Jardim Alterosa - MG - CEP: 32670-790

 (31) 3539-7981 | (31) 3539-7975

 (IMO) renata.maia@tora.com.br | jose.ribeiro@tora.com.br
bianca.moreira@tora.com.br
(IMO e OP) relacionamento.clientes@tora.com.br
(OP) acompanhamento.cargas@tora.com.br

POUSO ALEGRE / MG

ARMAZÉNS GERAIS DO SUL DAS GERAIS S.A.

 Rodovia Fernão Dias BR 381, s/nº - Km 848
Ipiranga - Pouso Alegre - MG

 (35) 3423-3892

 comercial@cliapousoalegre.com.br
(IMO) joaopaulo.rangel@cliapousoalegre.com.br
(OP) sac@cliapousoalegre.com.br



DEADLINE E CARREGAMENTO EXPORTAÇÃO - PROGRAMAÇÃO BANDEIRANTES DEICMAR

SCHEDULE EXPORTAÇÃO

DEAD LINE E CARREGAMENTOS

DESTINO • SANTOS		SAÍDAS	DEAD-LINE DOCUMENTAL		CARREGAMENTO	CHEGADA
ORIGEM	SUAPE	MENSAL	3ª FEIRA	ATÉ 12h00	4ª FEIRA	2ª FEIRA
	BETIM	SEMANAL	3ª FEIRA	ATÉ 12h00	4ª FEIRA	5ª FEIRA
	S. JOSÉ DOS PINHAIS	1ª SAÍDA	2ª FEIRA	ATÉ 12h00	3ª FEIRA	5ª FEIRA
		2ª SAÍDA	4ª FEIRA	ATÉ 12h00	5ª FEIRA	2ª FEIRA
	CACHOEIRINHA	1ª SAÍDA	6ª FEIRA	ATÉ 12h00	2ª FEIRA	4ª FEIRA
		2ª SAÍDA	3ª FEIRA	ATÉ 12h00	4ª FEIRA	6ª FEIRA
		3ª SAÍDA	5ª FEIRA	ATÉ 12h00	6ª FEIRA	2ª FEIRA
	ITAJAÍ	1ª SAÍDA	6ª FEIRA	ATÉ 12h00	2ª FEIRA	3ª FEIRA
		2ª SAÍDA	2ª FEIRA	ATÉ 12h00	3ª FEIRA	4ª FEIRA
		3ª SAÍDA	3ª FEIRA	ATÉ 12h00	4ª FEIRA	5ª FEIRA
	SALVADOR	MENSAL	2ª FEIRA	ATÉ 12h00	4ª FEIRA	SÁBADO
	RIO DE JANEIRO	1ª SAÍDA	2ª FEIRA	ATÉ 12h00	3ª FEIRA	4ª FEIRA
		2ª SAÍDA	4ª FEIRA	ATÉ 12h00	5ª FEIRA	6ª FEIRA

• Documentação pendente – Deverá ser regularizada até 24h antes do carregamento (até às 14h00)



TERMINAIS DE RECEBIMENTOS DE CARGAS - EXPORTAÇÃO

SÃO JOSÉ DOS PINHAIS / PR

RDF SUPPLY CHAIN MANAGEMENT

 R. Francisco Muñoz Madrid, 625 – Módulo 201 - Condomínio Portal do Porto - Roseira de S. Sebastião, São José dos Pinhais - PR - CEP 83070-152

 (13) 3216-1315

 atendimentoclienteda@amalog.com.br

10 dias livres – excedentes são cobrados direto do exportador/despachante

ITAJAÍ / SC

TERMINAL AMALOG SOLUÇÕES

 Avenida Itaipava, 2775 - Galpão 02 - Fundos Itajaí - SC - CEP 88316-300

 (13) 3219-1571 / (13) 3216-1315

 atendimentoclienteda@amalog.com.br

10 dias livres – excedentes são cobrados direto do exportador/despachante

CACHOEIRINHA / RS

TERMINAL AMALOG SOLUÇÕES

 Rua Cristiano Nascimento, 1300 - Pavilhão 2 - Distrito Industrial - Cachoeirinha - RS - CEP 94930-595

 (13) 3216 1315 / (13) 99782 6401

 atendimentoclienteda@amalog.com.br

10 dias livres – excedentes são cobrados direto do exportador/despachante

RIO DE JANEIRO / RJ

RIO LOGÍSTICA MULTIMODAL E PARTICIPAÇÕES LTDA

 Avenida Brasil, nº 3666 (Lote 01, PAL 49356) - Caju - Rio de Janeiro - RJ - CEP 20931-040


 (21) 2123-1500

 focal@itracker.com.br

00 dias livres – excedentes são cobrados direto do exportador/despachante

SALVADOR / BA

TPC

 Acesso B, 552 - Quadra 3 - Lotes 1 a 11 - Parque Industrial CIA/Sul - Simões Filho - Bahia - BA - CEP 43700-000

 (71) 2106-7287


 (IMO) exportacao.cia@grupotpc.com


00 dias livres – excedentes são cobrados direto do exportador/despachante

SUAPE / PE

SUPORTE LOG TERMINAL

 Rodovia PE 60 S/N - GLEBA G - Bairro Engenho Califórnia - Cidade Ipojuca - PE - CEP 55.590-000

 (81) 3366-4190 | (81) 99422-8889 | (81) 98989-6583
(11) 96448-1972 | (92) 99247-8128 | (34) 3228-9580

 atendimento.suape@supplog.com
alexandre.santos@supplog.com
luiz.andrade@supplog.com
mhaysa.gomes@supplog.com
kairo.rodrigues@supplog.com

10 dias livres – excedentes são cobrados direto do exportador/despachante



TERMINAIS DE RECEBIMENTOS DE CARGAS - EXPORTAÇÃO

BETIM / MG

TORA RECINTOS ALFANDEGADOS - CLIA

 Rodovia Fernão Dias, BR-381, km 490
Jardim Alterosa - MG - CEP: 32670-790

 (31) 3539-7981 | (31) 3539-7975

 Bruna Aguiar - relacionamento.clientes@tora.com.br
Natielle Nasc. - relacionamento.clientes@tora.com.br

10 dias livres – excedentes são cobrados direto do exportador/despachante



www.bandeirantesdeicmar.com.br

www.amalog.com.br

